





# 光頡科技股份有限公司 Viking Tech Corp.

## 2025 法人說明會



# 公司簡介



- 成立日期：1997年10月
- 資本額：11.73億元
- 上櫃時間：2011年
- 營運總部：台灣 新竹
- 工廠：

新竹一廠



新竹二廠



高雄廠



無錫廠



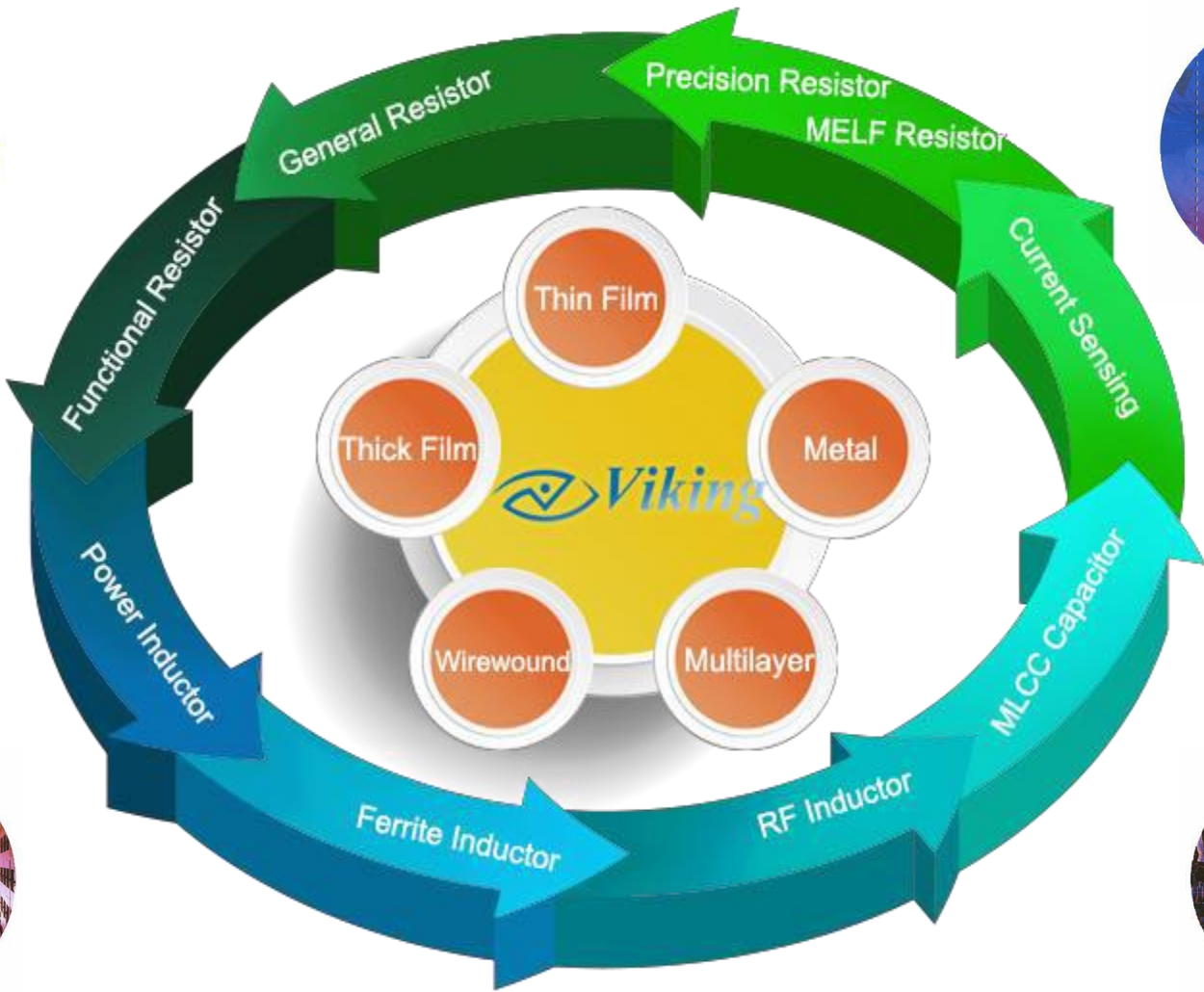








# 核心技術及主要產品

薄膜技術, 厚膜技術, 合金技術, RF



# 產品簡介



## 電阻系列

- 薄膜精密電阻
- 厚膜電阻
- 高阻值電阻
- 高壓電阻
- 微電阻
- 金屬膜精密電阻
- 功率電阻
- 汽車級
- 抗硫化精密電阻
- 超低電阻（合金）貼片電阻
- 排阻
- 其他特殊電阻

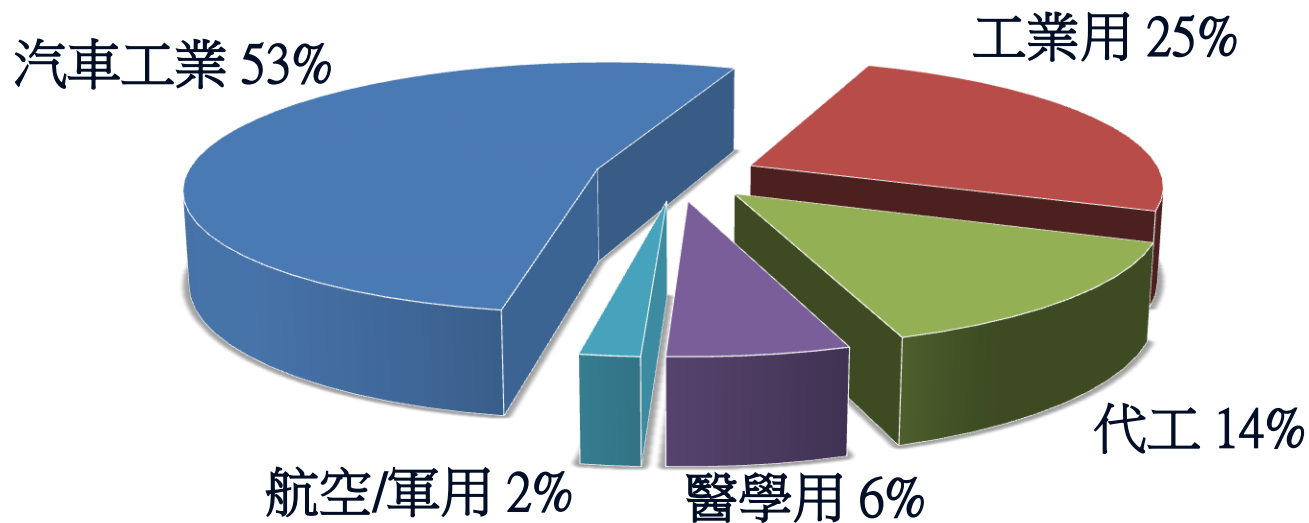
## 電感系列

- 薄膜高頻電感
- 繞線高頻電感
- 積層高頻電感
- 一般晶片電感
- **SMD**功率電感
- **EMI**濾波器

## 電容系列

- 積層陶瓷電容
- 高**Q**值和低**ESR**
- 超高**Q**值和低**ESR**

# 主要應用市場



工業性：智能儀器儀表、電源供應器、光纖、工業機器人…。

醫療性：AED(電擊器)、個人健康電子儀器、血壓計、心電圖顯示、配藥機..。

車用性：BMS、ADAS、ESU(車身穩定控制)、ECU、充電樁、車燈、娛樂設備、電子鎖、後視感應…。

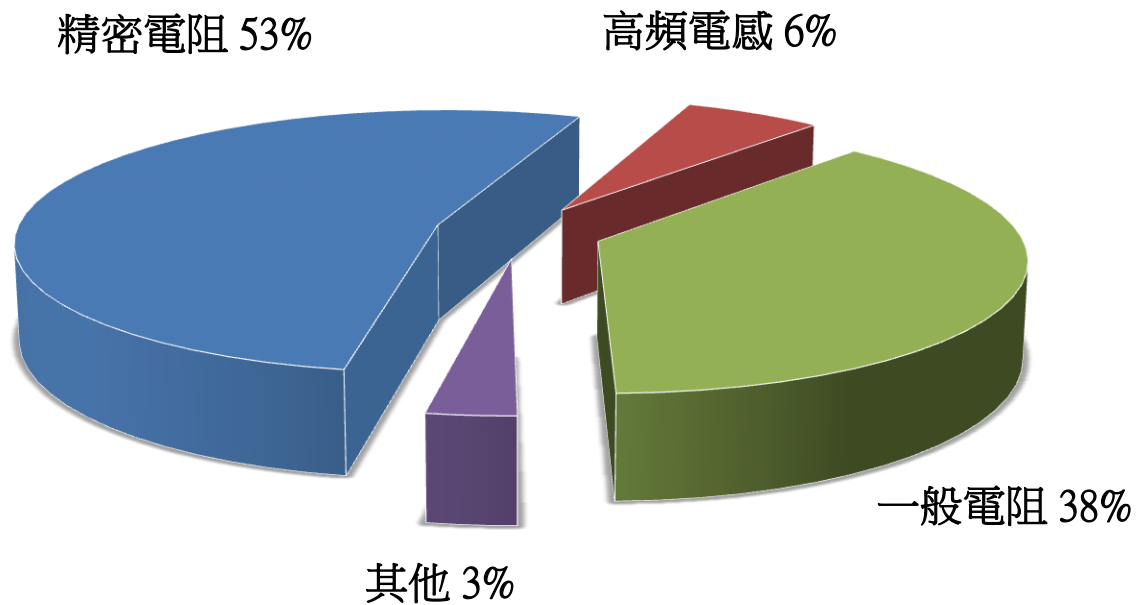
航空/軍用：通信系統、衛星系統…。



# 主要產品之銷售比重



## 2025年H3



# 光頡的被動元件優勢



先進薄膜製程,精密規格



ERP/APS系統管理,  
有效控制成本



完整尺寸規格,面對各  
類市場需求.



IATF16949/ISO13485  
汽車及醫療產業各類  
認證齊全



快速反應,客製服務

**CP↑**

高良率,自主材料研發團隊



交期快速,庫存完整,  
樣品齊全



優秀研發團隊,持續創新

# 主要客戶



## Industrial / Medical

## Automotives

 **PEPPERL+FUCHS**

 **Tyco Electronics**

**Great Wall** 

**OMRON**

**Danfoss**

**MW**  
MEAN WELL

**SIEMENS**

**ABB**

**SMA**

**UNI-T**

**Roche**

**ADVANTECH**

**mindray 迈瑞**

**Johnson & Johnson**

**Rossmax** medical

 **国家电网**  
**STATE GRID**  
南瑞集团公司  
NARI GROUP CORPORATION

 **LARSEN & TOUBRO**  
It's all about Imagineering

 **Agilent Technologies**



**BOSCH**



**CASCO**



## Aerospace / Military



**AeroVision Avionics, Inc.**  
利翔航太電子股份有限公司

被動元件、主動服務！



# 合併綜合損益表(1)



單位：新台幣 仟元

	2022年		2023年		2024年		2025年1~9月	
	金額	%	金額	%	金額	%	金額	%
營業收入	3,161,885	101.8	2,553,243	100.0	2,581,140	100.0	2,018,647	100.0
營業成本	(2,083,531)	(67.1)	(1,845,306)	(72.3)	(1,913,189)	(74.1)	(1,495,049)	(74.1)
營業毛利	1,078,354	34.7	707,937	27.7	667,951	25.9	523,598	25.9
營業費用	(439,514)	(14.1)	(399,343)	(15.6)	(421,653)	(16.3)	(311,209)	(15.4)
營業利益	638,840	20.5	308,594	12.2	246,298	9.6	212,389	10.5
營業外收入及支出	100,063	3.2	16,753	0.7	52,816	2.0	(14,714)	(0.7)
稅前淨利	738,903	23.7	325,347	12.7	299,114	11.6	197,675	9.8
所得稅費用	(150,726)	(4.9)	(63,151)	(2.5)	(54,536)	(2.1)	(53,163)	(2.6)
本期淨利	588,177	18.9	262,196	10.3	244,578	9.5	144,512	7.2
本期淨利(歸屬於母公司)	585,452	18.8	261,813	10.3	242,120	9.4	141,832	7.0
每股盈餘(新台幣元)	4.99		2.23		2.06		1.21	

# 合併綜合損益表(2)



單位：新台幣 仟元

	2025年第三季		2025年第二季		季成長	2024年第三季		年成長
	金額	%	金額	%	Change(%)	金額	%	Change(%)
營業收入	693,997	100.0	705,655	100.0	(1.7)	694,189	100.0	0.0
營業成本	(539,993)	(77.8)	(500,473)	(70.9)	7.9	(518,306)	(74.7)	4.2
營業毛利	154,004	22.2	205,182	29.1	(24.9)	175,883	25.3	(12.4)
營業費用	(111,465)	(16.1)	(95,813)	(13.6)	16.3	(104,639)	(15.1)	6.5
營業利益	42,539	6.1	109,369	15.5	(61.1)	71,244	10.3	(40.3)
營業外收入及支出	58,390	8.3	(93,607)	(13.3)	162.4	(3,281)	(0.5)	1879.6
稅前淨利	100,929	14.5	15,762	2.2	540.3	67,963	9.8	48.5
所得稅費用	(19,382)	(2.8)	(16,713)	(2.4)	16.0	(17,206)	(2.5)	12.6
本期淨利	81,547	11.8	(951)	(0.1)	8674.9	50,757	7.3	60.7
本期淨利(歸屬於母公司)	80,293	11.6	(1,720)	(0.2)	4768.2	49,896	7.2	60.9
每股盈餘(新台幣元)	0.68		(0.01)			0.42		

# 合併綜合損益表(3)

單位：新台幣 仟元

	2025年H3		2024年H3		年成長 Change(%)
	金額	%	金額	%	
營業收入	2,018,647	100.0	1,994,244	100.0	1.2
營業成本	(1,495,049)	(74.1)	(1,460,712)	(73.2)	2.4
營業毛利	523,598	25.9	533,532	26.8	(1.9)
營業費用	(311,209)	(15.4)	(316,588)	(15.9)	(1.7)
營業利益	212,389	10.6	216,944	10.9	(2.1)
營業外收入及支出	(14,714)	(0.7)	32,292	1.5	(145.6)
稅前淨利	197,675	9.8	249,236	12.5	(20.7)
所得稅費用	(53,163)	(2.6)	(52,105)	(2.6)	2.0
本期淨利	144,512	7.2	197,131	9.9	(26.7)
本期淨利(歸屬於母公司)	141,832	7.0	194,911	9.8	(27.2)
每股盈餘(新台幣元)	1.21		1.66		




# 合併資產負債表(1)



單位：新台幣 仟元

	2022年		2023年		2024年		2025年9月30日	
	金額	%	金額	%	金額	%	金額	%
現金及約當現金	828,616	20.8	792,389	20.6	681,702	17.7	864,310	22.4
應收票據及應收帳款	560,539	14.1	507,039	13.2	496,243	12.9	584,707	15.2
存貨	843,344	21.2	795,666	20.7	696,023	18.1	721,202	18.7
不動產、廠房及設備	1,272,350	31.9	1,278,070	33.2	1,226,708	31.9	1,191,611	30.9
總資產	4,082,211	102.4	3,850,385	100.0	3,953,387	102.7	3,999,660	103.9
短期借款	5,000	0.1	0	0.0	0	0.0	0	0.0
應付票據及應付帳款	180,684	4.5	192,479	5.0	175,675	4.6	246,632	6.4
流動負債	654,272	16.4	484,325	12.6	493,086	12.8	566,822	14.7
非流動負債	88,248	2.2	75,331	2.0	50,081	1.3	43,292	1.1
總負債	742,520	18.6	559,656	14.5	543,167	14.1	610,114	15.8
總權益	3,339,691	83.8	3,290,729	85.5	3,410,220	88.6	3,389,546	88.0

# 合併資產負債表(2)



單位：新台幣 仟元

	2025年9月30日		2025年6月30日		季成長 Change(%)	2024年9月30日		年成長 Change(%)
	金額	%	金額	%		金額	%	
現金及約當現金	864,310	21.6	720,532	17.8	20.0	860,032	21.7	0.5
應收票據及應收帳款	584,707	14.6	573,652	14.2	1.9	603,877	15.3	(3.2)
存貨	721,202	18.0	700,705	17.3	2.9	737,868	18.7	(2.3)
不動產、廠房及設備	1,191,611	29.8	1,202,957	29.7	(0.9)	1,233,589	31.2	(3.4)
總資產	3,999,660	100.0	4,053,185	100.0	(1.3)	3,956,316	100.0	1.1
短期借款	0	0.0	0	0.0		0	0.0	
應付票據及應付帳款	246,632	6.2	230,165	5.7	7.2	227,491	5.8	8.4
流動負債	566,822	14.2	722,005	17.8	(21.5)	535,567	13.5	5.8
非流動負債	43,292	1.1	41,938	1.0	3.2	56,000	1.4	(22.7)
總負債	610,114	15.3	763,943	18.8	(20.1)	591,567	15.0	3.1
總權益	3,389,546	84.7	3,289,242	81.2	3.0	3,364,749	85.0	0.7

# 未來公司發展策略



專注發展核心技術，提升製程能力，滿足第三代半導體規格需求(高壓、高頻、高功率、高溫)

持續開發與行銷車用/醫療/工業設備應用領域

開發與行銷高階電子元件，滿足智能產品應用領域

持續提升顧客滿意度，強化供應關係





# Q&A



# Thank you !

